

# LUX S10



6X50W LÁMPARAS LED  
ILUMINACIÓN AJUSTABLE 360°  
ÁREA ILUMINADA: 1900 m<sup>2</sup>



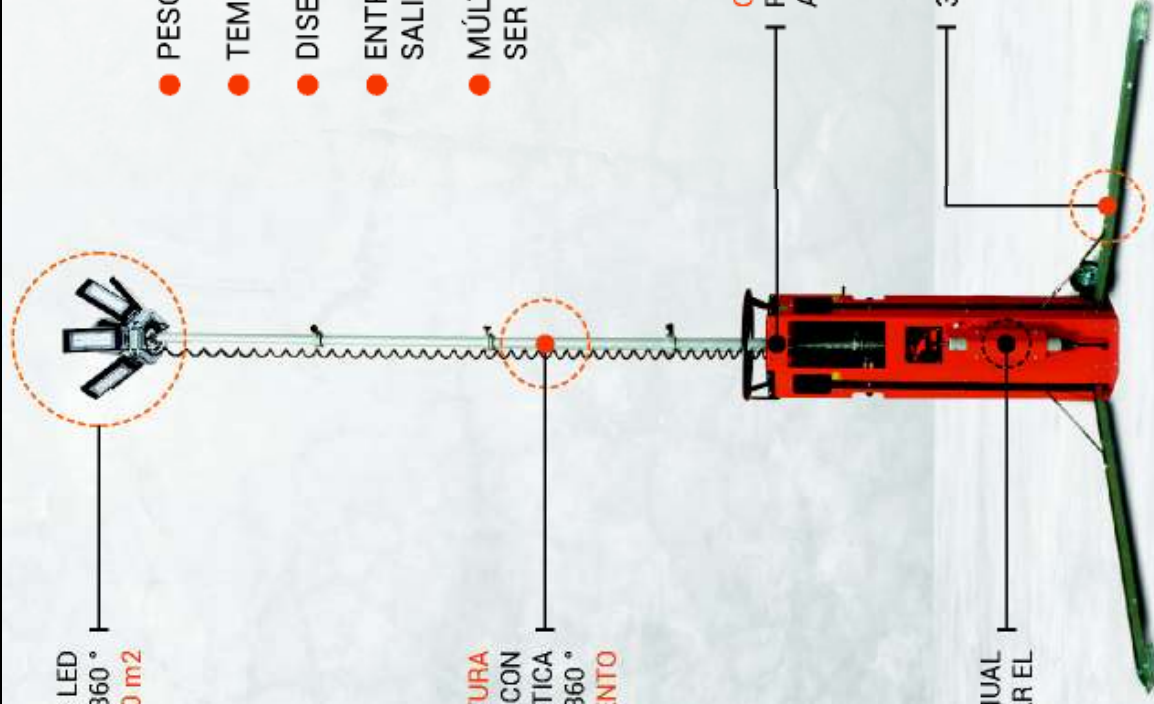
- PESO: 83KG
- TEMPERATURA DE FUNCIONAMIENTO: -30° A +45°
- DISEÑO ULTRA COMPACTO
- ENTRANTE: 230V-16A  
SALIDA: 230V-16A
- MÚLTIPLES UNIDADES PUEDEN SER ALIMENTADAS

4.5 m ALTURA  
MÁSTIL TELESCÓPICO VERTICAL CON  
SISTEMA DE ELEVACIÓN NEUMÁTICA  
ROTACIÓN 360°  
110 km/h ESTABILIDAD DEL VIENTO

CUERPO DE METAL GALVANIZADO  
RECUBRIMIENTO EN POLVO POLIESTER  
ANTICORROSIÓN

3 ESTABILIZADORES AJUSTABLES

BOMBA DE AIRE MANUAL  
VÁLVULA DE AIRE PARA LIBERAR EL



MADE IN  
ITALY

LUXTOWER

Lighting towers

# S10 Características



**Cuerpo metálico galvanizado.**  
**Buena cobertura y protección**



**Enchufe de entrada y de salida 230V/16A**  
**interruptor de la lámpara con protección**




**SISTEMA DE ELEVACIÓN CON BOMBA NEUMÁTICA DE AIRE**  
**VÁLVULA DE AIRE PARA BAJAR EL MÁSTIL**



# S10 PRINCIPALES BENEFICIOS



**Rueda adicional**  
Por una simple  
manipulación  
horizontal



**Ruedas neumáticas**  
para facilitar el  
manejo

MADE IN  
ITALY

MADE IN  
ITALY

LUXTOWER

Lighting towers

# S10 Proyectores LED


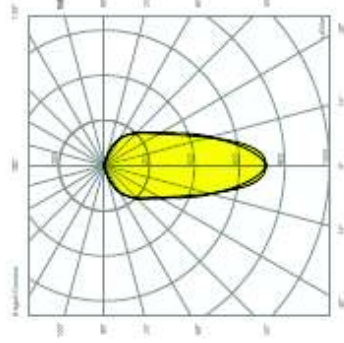


**TEC-MAR®**  
High Lighting Performance



TEC-MAR s.r.l.  
Via delle Industrie, 12  
26835 Crespianica (LO) Italy  
T. 0371.464029 F. 0371.464039  
[www.tec-mar.it](http://www.tec-mar.it)

**MADE IN  
ITALY**



## KIT LINEA 6X50W – 5000K – OPTICS 30° CR

Grado de protección: IP65

Garantía 5 años

Clase de aislamiento: 1

Tensión nominal: 220-240V 50/60Hz

Resistencia a la temperatura : -25 /  
+45 °C

**39.000 lumen**

**1900 sqm área iluminada**

**5 años de garantía**

Singolo modulo

W-tot	°K	Lm [Tc=25°]	Lm [Output]	A
50	5000	8020	6416	93

B

230

C

20

Kg

1,0

Lamp

1x12 led

Sost.

500W ALO

\* Il flusso può variare da -5% / +5% comparato al reale

**MADE IN  
ITALY**

**LUXTOWER**

Lighting towers



LUX S10



# Cargala solo

En coches

vans & pick-up



MADE IN  
ITALY

LUX TOWER


Lighting towers

# SOLUCIÓN DE ALQUILER ESTÁNDAR CON TOMA CORRIENTE



Área total iluminada

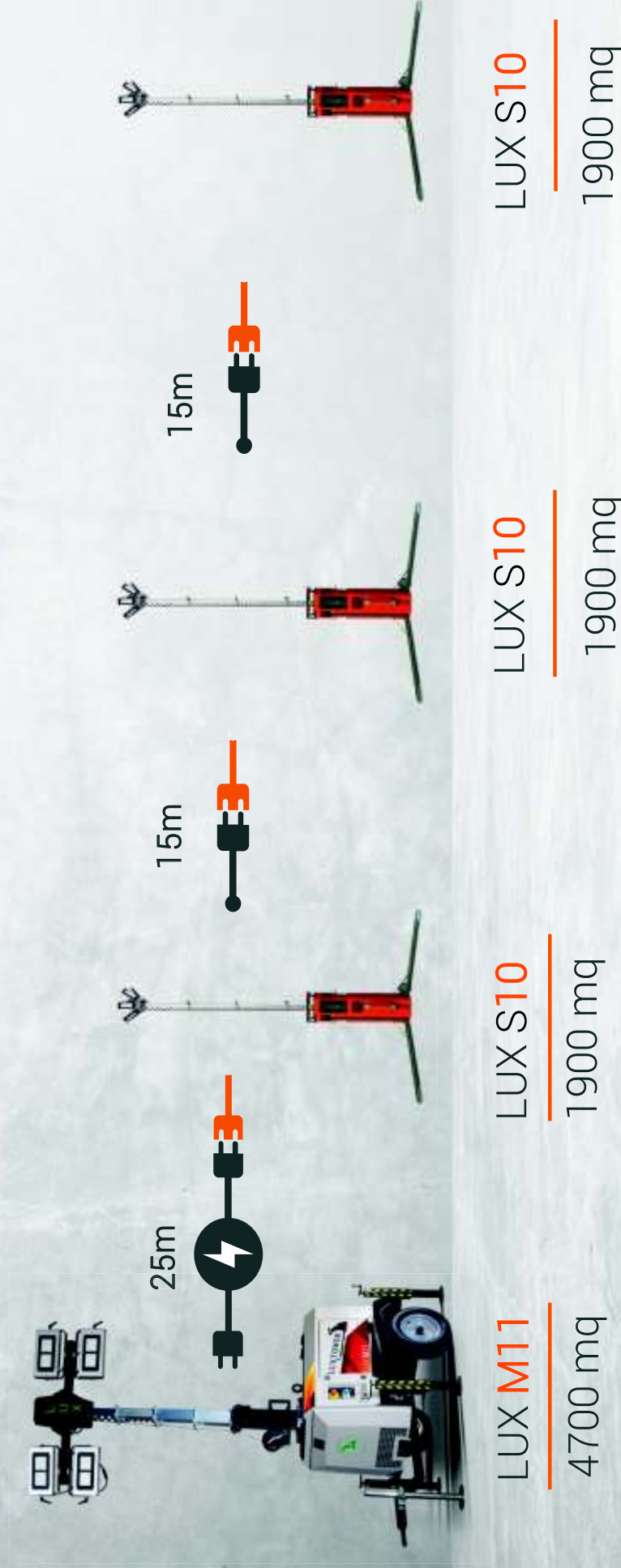
15.600 sqm – M3 + 6 LUX S10



# SOLUCIÓN DE ALQUILER ESTÁNDAR CON TOMA CORRIENTE



## Área total iluminada 10400 sqm (LUX M11 con toma de salida + 3 LUX S10)



# SOLUCIÓN DE ALQUILER



Área total iluminada  
**9500 sqm**

**N.5**



Generator  
**2 KW**



**LUX S10**




# SOLUCIÓN DE ALQUILER



**EASY TO MOVE**



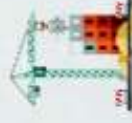
**IT CAN BE USED BOTH INDOORS AND OUTDOORS**



**ECONOMIC**



**SUSTAINABLE**



**PERFECT FOR SHORT WORK,  
EVERYWHERE ILLUMINATION  
IS NEEDED**



**PERFECT FOR EVENTS**



# SOLUCIÓN DE ALQUILER



MADE IN  
ITALY

LUXTOWER

Lighting towers

# SOLUCIÓN DE ALQUILER

